

選択的公開基準の設定

選択的公開基準の設定を行うと、コンテンツリンクやファイル・フォルダに対して『いつ、誰に、どのような条件で』というような公開する基準を設定することができます。（すぐに公開しないコンテンツなどは個別に選択的公開の設定をすると便利です！）

選択的公開で設定できる公開基準は、以下の4種類です。

1. **日時基準**：公開する日時を指定できます。
2. **メンバ基準**：誰に公開するか指定できます。
3. **グループ基準**：グループ管理でグループを作成した場合、どのグループに公開するか指定できます。
4. **グレードブック基準**：グレードブックに基づき、条件を満たしたユーザにのみ公開できます。

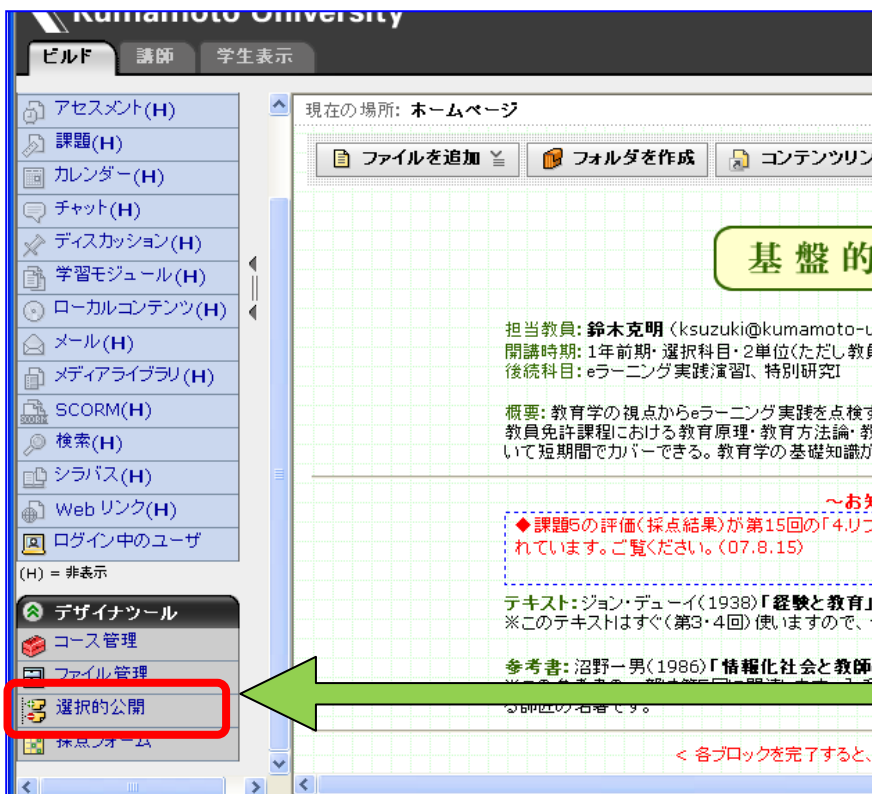
これらの**4種類の異なるタイプを組み合わせることも可能**です。

なお、講師タブやビルドタブでは公開基準の設定に関係なく閲覧することができ、公開基準が設定されている項目には項目名の横に（条件付き）と表示されています。

では、例として、1と4を組み合わせた選択的公開の設定方法について説明します。

【設定例】

第2講コンテンツを指定日(2007年5月21日)以降に第1講の小テストが100点だった人に公開する。



「ビルド」または「講師」タブを開き、『選択的公開』を選択します。

現在の場所: 選択的公開

選択的公開設定

コースコンテンツ メンバ

フォルダおよびリンクをユーザが使用できるようにするには、次の条件を満たす必要があります。

1. 「リンク済み」の項目が、非表示ではないこと。
2. 公開基準を満たしていること。

タイトル	リンク先	公開基準
ホームページ		
[1]イントロダクション		項目を隠す 公開基準を設定
1. 講義概要	講義概要	項目を隠す 公開基準を設定
2. リフレクションペーパー-Iの提出と相互コメント	2. リフレクションペーパー-Iの提出と相互コメント	項目を隠す 公開基準を設定
[2]教育学の2大潮流		項目を隠す 2007年4月19日 17:38 ~
[3]学習心理学の3大潮流		項目を隠す 2007年5月21日 00:00 ~
[4]学習指導・評価論		項目を隠す 2007年6月18日 00:00 ~
[5]まとめと振り返り		項目を隠す 2007年7月16日 00:00 ~
2. 教育学の2大潮流	2. 教育学の2大潮流	項目を隠す 2007年4月19日 12:50 ~
3. 学習心理学の3大潮流	3. 学習心理学の3大潮流	項目を隠す 2007年5月18日 10:36 ~
4. 学習指導・評価論	4. 学習指導・評価論	項目を隠す 2007年4月5日 09:46 ~
5. まとめと振り返り	5. まとめと振り返り	項目を隠す 2007年4月5日 09:46 ~

条件付けをするコンテンツ
(第2講)の『公開基準を設定』をクリックします。

https://webct.kumamoto-u.ac.jp - WebCT - Microsoft Internet Explorer

Kumamoto University

2007年度前期

現在の場所: 選択的公開 > 公開基準を設定

公開基準を設定: 2.リフレクションペーパー-Iの提出と相互コメント

日時基準を追加

公開基準が指定されていません。上のコントロールを使用して、公開基準を指定してください。

保存 キャンセル

まずは日付(2007/5/12から公開)の設定を行います。

『日時基準を追加』を選択します。

https://webct.kumamoto-u.ac.jp - 選択的公開: 日時基準 - Micros...

日時基準を編集

開始日時

今すぐ開始

2007/05/21

00:00

終了日時

無制限

2007/09/04

12:05

保存 キャンセル

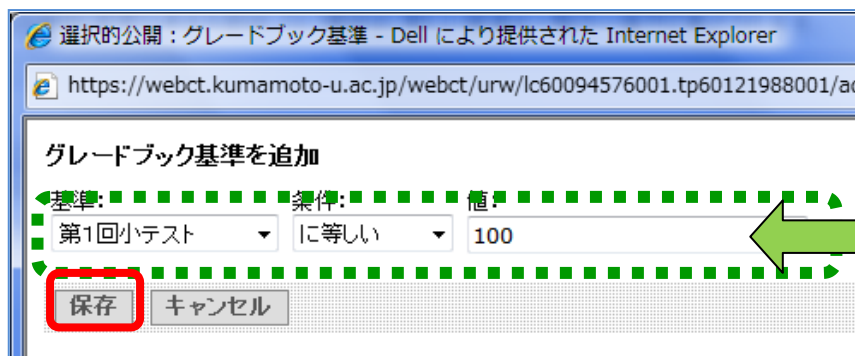
開始日時、終了日時を入力し、『保存』を押下します。

例は2007年5月21日開講なので
開始日時: 2007/5/21 00:00
終了日時: 無制限



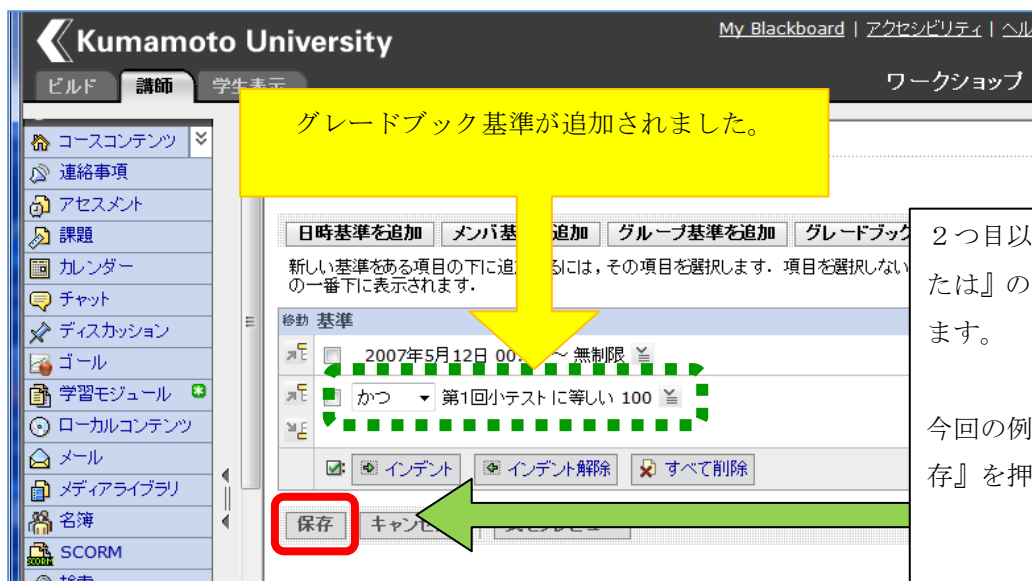
次に、小テスト（100点で開講）の設定を行います。

『グレードブック基準を追加』を選択します。



基準、条件、値を入力し、『保存』を押下します。

例は小テストが 100 点で開講なので
基準: 第1回小テスト
条件: に等しい
値: 100



2つ目以降は条件の前に『かつ』『または』の選択肢が選べるようになります。

今回の例では『かつ』を選択し、『保存』を押下します。

Blackboard 学習システム - Dell により提供された Internet Explorer

https://webct.kumamoto-u.ac.jp/webct/urw/lc4130001.tp0/cobaltMainFrame.dowebct

My Blackboard | アクセシビリティ | ヘルプ | ログアウト

Kumamoto University

ワークショップ - Sample

現在の場所: 選択的公開

選択的公開設定

コースコンテンツ メンバ

フォルダおよびリンクをユーザが使用できるようにするには、次の条件を満たす必要があります。

1. 「リンク済み」の項目が、非表示ではないこと。
2. 公開基準を満たしていること。

タイトル	リンク先	公開基準
ホームページ		
第1章 ネットワーク社会	第1章 ネットワーク社会	項目を隠す 公開基準を指定
第2章 ユーザ認証とアカウント	第2章 ユーザ認証とアカウント	項目を隠す 2007年5月12日 00:00 ~ 無制限 かつ 第1回...
第3章 情報の受発信	第3章 情報の受発信	項目を隠す 【第2章1確認テスト以上10...
第2章 ユーザ認証とアカウント	第2章 ユーザ認証とアカウント	項目を隠す 【第1章1確認テストより小さい10...

(H) = 非表示

教員ツール

公開基準が設定されました。
 以上で設定は終了です。