

## 学生の学習履歴の確認

教員が学生の学習履歴を確認するには、さまざまな方法が用意されています。

用途に合わせてご利用ください。

	概要	掲載ページ
レポート>ログ	コンテンツの作成から閲覧までさまざまな履歴	2
レポート>活動レポート	各コンテンツへのアクセス回数	3
レポート>活動完了	モジュールごとに設定した活動完了の条件に従って完了マークされている状況	4
レポート> Time for Courses	学生それぞれが Moodle でどれだけの時間学習をしたのかの目安時間	5
コースへの最終アクセス	コースへ最後にアクセスしてからの経過時間	6
アウトラインレポート	ユーザごとのコースの学習状況（閲覧数、最終アクセス日時）	7
詳細レポート	ユーザごとのコースの学習状況（アウトラインレポートに加えて、フォーラムへの書き込み内容や小テストの点数、課題の提出内容等）	8

※2021年1月時点で、PDF.js Folder は、Moodle のログに記録が残らないことが確認されています。履歴の確認が必要な場合は活動完了をご利用ください。

管理 > コース管理 > レポート > ログ

コンテンツの作成から閲覧までさまざまな履歴が記録されているため、必要な情報を得るためには適切に絞り込むことが必要です

あなたが表示したいログを選択してください:

サンプルコース3 | すべての参加者 | すべての日付 | すべての活動 | すべてのアクション | すべてのソース | すべてのイベント | 標準ログ | これらのログを取得する

管理

- コース管理
  - 設定を編集する
  - 編集モードの終了
  - コース完了
  - ユーザ
  - フィルタ
  - レポート
    - コンピテンシープ
    - レイクダウン
    - Date
    - ログ**
    - ライブログ
    - 活動レポート
    - コース参加
    - 活動完了
    - 統計
    - Time for Courses

欲しい情報をプルダウンから選び「これらのログを取得する」をクリック



時間	ユーザ	影響を受けるユーザ	イベントコンテキスト	コンポーネント	イベント名	説明	オリジン	IPアドレス
2021年02月4日 11:15	テストユーザ10	-	コース: サンプルコース3	システム	コースが閲覧されました。	The user with id '16176' viewed the course with id '18961'.	web	
2021年02月4日 11:15	テストユーザ10	-	ページ: ページ	ページ	コースモジュールが閲覧されました。	The user with id '16176' viewed the 'page' activity with course module id '245189'.	web	
2021年02月4日 11:15	テストユーザ10	-	コース: サンプルコース3	システム	コースが閲覧されました。	The user with id '16176' viewed the course with id '18961'.	web	

## 管理 &gt; コース管理 &gt; レポート &gt; 活動レポート

各コンテンツへのアクセス回数を確認できます（※教員も併せて集計されている）

## サンプルコース 3

ダッシュボード / コース / sample3 / レポート / 活動レポート

管理

- コース管理
  - 設定を編集する
  - 編集モードの終了
  - コース完了
  - ユーザー
  - フィルタ
  - レポート
    - コンピテンシーブレイクダウン
    - Dates
    - ログ
    - ライブログ
    - 活動レポート**
    - コース参加
    - 活動完了
    - 統計
    - Time for Courses
  - 評定表セットアップ
  - アウトカム
    - バッジ
  - バックアップ
  - リストア
  - インポート
  - リセット
    - 問題バンク
  - ごみ箱

### サンプルコース 3

フィルタ

2020年 02月 05日(水曜日) 04:15 以降のログより計算しています。

活動	表示	関連するプログエントリ	最終アクセス
📄 アナウンスメント	122 件の閲覧 by 3 ユーザー	-	2021年 01月 20日(水曜日) 11:27 (14 日 22 時間)
📁 内容詳細・事前学習・事後学習	3 件の閲覧 by 2 ユーザー	-	2020年 11月 20日(金曜日) 16:44 (75 日 17 時間)
<b>第一章 リソース</b>			
📄 画像ファイル	2 件の閲覧 by 2 ユーザー	-	2020年 09月 18日(金曜日) 14:04 (138 日 20 時間)
📄 PDFファイル	8 件の閲覧 by 2 ユーザー	-	2020年 09月 18日(金曜日) 14:04 (138 日 20 時間)
📄 ページ	9 件の閲覧 by 3 ユーザー	-	2020年 10月 14日(水曜日) 12:33 (112 日 21 時間)
📄 URL			20
📄 フォーラム 1	112 件の閲覧 by 3 ユーザー	-	2021年 01月 08日(金曜日) 13:22 (26 日 20 時間)

このファイルを 2 人が計 8 回閲覧しています

管理>コース管理>レポート>活動完了

モジュールごとに設定した活動完了の条件に従って完了マークされている状況を確認できます  
 下記の図の例では、テストユーザ 10 だけが学習を進めているようです。

ダッシュボード / コース / sample3 / レポート / 活動完了

管理

- コース管理
  - 設定を編集する
  - 編集モードの終了
  - コース完了
- ユーザ
- フィルタ
- レポート
  - コンピテンシー
  - レイクダウン
  - Dates
  - ログ
  - ライブログ
  - 活動レポート
  - コース参加
  - 活動完了**
  - 統計
  - Time for Courses

名	姓	IDナンバー	所属組織	PDFファイル	レポート	読約書	本日の授業	講義資料	テスト	用紙集
テストユーザ02		ieldku02		<input type="checkbox"/>	<input type="checkbox"/>	<input type="checkbox"/>	<input type="checkbox"/>	<input type="checkbox"/>	<input type="checkbox"/>	<input type="checkbox"/>
テストユーザ05		ieldku05		<input type="checkbox"/>	<input type="checkbox"/>	<input type="checkbox"/>	<input type="checkbox"/>	<input type="checkbox"/>	<input type="checkbox"/>	<input type="checkbox"/>
テストユーザ10		ieldku10	elss	<input checked="" type="checkbox"/>	<input checked="" type="checkbox"/>	<input checked="" type="checkbox"/>	<input checked="" type="checkbox"/>	<input checked="" type="checkbox"/>	<input checked="" type="checkbox"/>	<input checked="" type="checkbox"/>

スプレッドシートフォーマットでダウンロードする (UTF-8 .csv)  
 Excel互換フォーマットでダウンロードする (.csv)

※活動完了については、下記ホームページに掲載されているマニュアル「完了トラッキングと活動完了」をご参照ください。

[https://www.ield.kumamoto-u.ac.jp/?page\\_id=77](https://www.ield.kumamoto-u.ac.jp/?page_id=77)

活動完了のおすすめ設定

モジュール	活動完了の設定
小テスト	<input checked="" type="checkbox"/> この活動を完了するには学生が評価される必要があります 自動採点される小テストに最適。自由記述が可能な問題が含まれている場合は採点するまで評価に点数が入らないため完了マークがつかないことに注意 合格点が設定されている場合、合格点で完了がマークされる設定にすることも可能
	<input checked="" type="checkbox"/> 最小受験数 採点にかかわらず、設定した受験回数に足したら完了マークされる
課題	<input checked="" type="checkbox"/> 完了するには学生はこの活動を送信する必要があります 採点せずとも提出すれば完了マークされる
URL、ページ、ファイル	<input checked="" type="checkbox"/> 完了するには学生はこの活動を閲覧する必要があります そのコンテンツにアクセスしたことを簡単に確認できる

管理>コース管理>レポート>Time for Courses

学生それぞれが Moodle でどれだけの時間学習をしたのかの目安時間が表示されます。

初期設定では、自分が教師または編集権限のない教師で登録されているコース別（色別）に、学生のアクセス状況が表示されますが、下記の手順で特定のコースだけを表示させることも可能です。

1. コースの URL の「id=数字」をメモしておく

<https://md.kumamoto-u.ac.jp/course/view.php?id=18961>

2. Course ID lis の欄にメモした数字を入力し「更新」をクリックする

Time for Courses

ダッシュボード / コース / sample3 / レポート / Time for Courses

選択:

From : 1 1月 2021

To : 4 2月 2021

Course ID lis: 18961

更新

姓 / 名	Total time▼	0	1h	2h	3h	4h
教員ユーザ1	4時間9分	[Progress bar]				
テストユーザ10	30分	[Progress bar]				

■ サンプルコース3 (sample3)

## コースへの最終アクセス

コースへアクセスしてからどれくらい時間が経ったのか確認することができます。

管理 > コース管理 > ユーザ > 登録済みユーザ

The screenshot shows the Moodle course management interface. On the left is a navigation menu with '登録済みユーザ' (Registered Users) highlighted in red. The main area is titled '参加者' (Participants) and shows a list of users. A red box highlights the 'コースへの最終アクセス' (Last access to course) column in the table.

姓 / 名	IDナンバー	所属組織	ロール	グループ	コースへの最終アクセス	ステータス
テスト ユーザ10	ieldku10	elss	学生	グループなし	3分 24秒	アクティブ
教員 ユーザ1	user1		教師	グループなし	33秒	アクティブ

## ユーザ&gt;レポート&gt;アウトラインレポート／詳細レポート

ユーザ名をクリックするとユーザのプロファイルが表示され、ユーザごとのコースの学習状況の確認ができます。

## サンプルコース3

ダッシュボード / コース / sample3 / 参加者 / テストユーザ10

**管理** + ⚙️ ▼

▼ コース管理

- ⚙️ 設定を編集する
- ✍️ 編集モードの終了
- ⚙️ コース完了
- ユーザ
- ▼ フィルタ
- レポート
- ⚙️ 評定表セットアップ
- 📄 アウトカム
- バッジ
- 📁 バックアップ
- ↑ リストア
- ↑ インポート
- ← リセット
- 問題バンク
- 🗑️ ごみ箱

**テストユーザ10** 💬 メッセージ 🗑️ コンタクトから削除する

ユーザ詳細

メールアドレス

その他

- 📄 プロファイル詳細
- 📄 すべてのブログエントリを表示する
- 📄 ノート
- 📄 フォーラム投稿
- 📄 フォーラムディスカッション

レポート

- 📄 本日のログ
- 📄 すべてのログ
- 📄 アウトラインレポート
- 📄 詳細レポート
- 📄 統計
- 📄 評定概要

**活動** + ⚙️ ▼

📄 Simple Certificates

📄 アンケート

## アウトラインレポート

### 第一章 リソース

	ファイル	-	
	画像ファイル	-	
	PDFファイル	1 閲覧	2021年 02月 4日(木曜日) 10:29 (29 分 25 秒)
	ページ	2 閲覧	2020年 05月 7日(木曜日) 16:55 (272 日 18 時間)
	URL	1 閲覧	2020年 05月 7日(木曜日) 16:55 (272 日 18 時間)

---


### 第二章 活動

	フォーラム1	1 投稿	2020年 05月 2日(土曜日) 10:32 (278 日)
	レポート1	評点: 80.00 / 100.00	2021年 02月 4日(木曜日) 10:57 (1 分 23 秒)
	小テスト1	評点: 10.00 / 10.00	2021年 02月 4日(木曜日) 10:44 (14 分 1 秒)


## 詳細レポート

詳細レポートでは、フォーラムへ書き込んだ内容や提出された課題等も表示されます。


### 第一章 リソース

 ラベル: [ファイル](#)


未閲覧

 ファイル: [画像ファイル](#)

未閲覧

 ファイル: [PDFファイル](#)

1 閲覧 - 直近の 2021年 02月 4日(木曜日) 10:29


 ページ: [ページ](#)

2 閲覧 - 直近の 2020年 05月 7日(木曜日) 16:55

 URL: [URL](#)

1 閲覧 - 直近の 2020年 05月 7日(木曜日) 16:55

### 第二章 活動

 フォーラム: [フォーラム 1](#)



プライベートに返信

2020年 05月 2日(土曜日) 10:32 - テストユーザ10 の投稿

学生アカウントでは、プライベートに返信という機能がない！

[パーマリンク](#) [編集](#) [削除](#) [返信](#) [ポートフォリオにエクスポートする](#)

 課題: [レポート 1](#)

#### 提出ステータス

提出ステータス

評定のために提出済み

評定ステータス

評定済み

終了日時

2020年 10月 27日(火曜日) 00:00

残り時間

課題は 166 日 10 時間 早く提出されました。

最終更新日時

2020年 05月 13日(水曜日) 13:10

ファイル提出



 サンプル.pdf +

2020年 05月 1日 16:29